



**ÓRGANO DE FISCALIZACIÓN SUPERIOR
TLAXCALA**

Información Contable

CUENTA PÚBLICA
ÓRGANO DE FISCALIZACIÓN SUPERIOR
DEL ESTADO DE TLAXCALA | 2018

PODER LEGISLATIVO



Cuenta Pública 2018
Estado de Actividades
Del 1 de enero al 30 de junio de 2018 y 2017
(Pesos)

Ente Público:

Poder Legislativo (Órgano de Fiscalización Superior)

Concepto	2018	2017	Concepto	2018	2017
INGRESOS Y OTROS BENEFICIOS			GASTOS Y OTRAS PÉRDIDAS		
Ingresos de la Gestión	3,210,424	5,138,668	Gastos de Funcionamiento	28,039,046	59,729,601
Impuestos	0	0	Servicios Personales	24,467,582	50,327,232
Cuotas y Aportaciones de Seguridad Social	0	0	Materiales y Suministros	910,883	1,883,142
Contribuciones de Mejoras	0	0	Servicios Generales	2,660,581	7,519,227
Derechos	2,743,234	4,169,311	Transferencia, Asignaciones, Subsidios y Otras	0	3,113,373
Productos de Tipo Corriente	467,190	969,357	Transferencias Internas y Asignaciones al Sector	0	3,113,373
Aprovechamientos de Tipo Corriente	0	0	Transferencias al Resto del Sector Público	0	0
Ingresos por Venta de Bienes y Servicios	0	0	Subsidios y Subvenciones	0	0
Ingresos no Comprendidos en las	0	0			
Fracciones de la Ley de Ingresos Causados					
en Ejercicios Fiscales Anteriores					
Pendientes de Liquidación o Pago					
Participaciones, Aportaciones,	32,427,920	50,000,000	Ayudas Sociales	0	0
Transferencias, Asignaciones, Subsidios y			Pensiones y Jubilaciones	0	0
Otras Ayudas					
Participaciones y Aportaciones	32,427,920	50,000,000	Transferencias a Fideicomisos, Mandatos y Contratos	0	0
Transferencia, Asignaciones, Subsidios y	0	0	Transferencias a la Seguridad Social	0	0
Otros Ingresos y Beneficios	3,098,927	9,104,253	Donativos	0	0
Ingresos Financieros	0	0	Transferencias al Exterior	0	0
Incremento por Variación de Inventarios	0	0	Participaciones y Aportaciones	0	0
Disminución del Exceso de Estimaciones	0	0	Participaciones	0	0
por Pérdida o Deterioro u Obsolescencia					
Disminución del Exceso de Provisiones	0	0	Aportaciones	0	0
Otros Ingresos y Beneficios Varios	3,098,927	9,104,253	Convenios	0	0
Total de Ingresos y Otros Beneficios	38,737,271	64,242,921	Intereses, Comisiones y Otros Gastos de la Deuda	0	0
			Intereses de la Deuda Pública	0	0
			Comisiones de la Deuda Pública	0	0
			Gastos de la Deuda Pública	0	0
			Costo por Coberturas	0	0
			Apoyos Financieros	0	0
			Otros Gastos y Pérdidas Extraordinarias	0	0
			Estimaciones, Depreciaciones, Deterioros,	0	0
			Obsolescencia y Amortizaciones	0	0
			Provisiones	0	0
			Disminución de Inventarios	0	0
			Aumento por Insuficiencia de Estimaciones por	0	0
			Pérdida o Deterioro u Obsolescencia	0	0
			Aumento por Insuficiencia de Provisiones	0	0
			Otros Gastos	0	0
			Inversión Pública	0	0
			Inversión Pública no Capitalizable	0	0
			Total de Gastos y Otras Pérdidas	28,039,046	62,842,974
			Resultados del Ejercicio (Ahorro/Desahorro)	10,698,225	1,399,947

Bajo protesta de decir verdad declaramos que los Estados Financieros y sus Notas son razonablemente correctos y responsabilidad del emisor

C.P. María Isabel Delfina Maldonado Textile
Auditora Superior del Órgano de Fiscalización Superior
del Congreso del Estado de Tlaxcala

C.P. Norma Leticia Lara Arellano
Encargada de la Dirección Administrativa

TLAXCALA
ÓRGANO DE FISCALIZACIÓN
SUPERIOR

Contable / 1

CUENTA PÚBLICA

ENTIDAD FEDERATIVA DE TLAXCALA

2018



Cuenta Pública 2018
Estado de Situación Financiera
Al 30 de junio de 2018 y 2017
(Pesos)

Ente Público:

Poder Legislativo (Órgano de Fiscalización Superior)

CONCEPTO	Año		CONCEPTO	Año	
	2018	2017		2018	2017
ACTIVO			PASIVO		
Activo Circulante			Activo Circulante		
Efectivo y Equivalentes	16,758,530	7,918,526	Cuentas por Pagar a Corto Plazo	3,420,227	4,009,803
Derechos a Recibir Efectivo o Equivalentes	150,192	0	Documentos por Pagar a Corto Plazo	0	0
Derechos a Recibir Bienes o Servicios	0	0	Porción a Corto Plazo de la Deuda Pública a Largo Plazo	0	0
Inventarios	0	0	Títulos y Valores a Corto Plazo	0	0
Almacenes	0	0	Pasivos Diferidos a Corto Plazo	0	0
Estimación por Pérdida o Deterioro de Activos Circulantes	0	0	Fondos y Bienes de Terceros en Garantía y/o Administración a Corto Plazo	0	0
Otros Activos Circulantes	0	0	Provisiones a Corto Plazo	2,959,505	3,908,723
			Otros Pasivos a Corto Plazo	0	0
Total de Activos Circulantes	16,908,722	7,918,526	Total de Pasivos Circulantes	6,379,732	7,918,526
Activo No Circulante			Activo No Circulante		
Inversiones Financieras a Largo Plazo	0	0	Cuentas por Pagar a Largo Plazo	0.00	0
Derechos a Recibir Efectivo o Equivalentes a Largo Plazo	0	0	Documentos por Pagar a Largo Plazo	0.00	0
Bienes Inmuebles, Infraestructura y Construcciones en Proceso	59,070,966	59,070,966	Deuda Pública a Largo Plazo	0.00	0
Bienes Muebles	19,801,599	24,544,796	Pasivos Diferidos a Largo Plazo	0.00	0
Activos Intangibles	26,100	26,100	Fondos y Bienes de Terceros en Garantía y/o en Administración a Largo Plazo	0.00	0
Depreciación, Deterioro y Amortización Acumulada de Bienes	0	0	Provisiones a Largo Plazo	0.00	0
Activos Diferidos	0	0			
Estimación por Pérdida o Deterioro de Activos no Circulantes	0	0	Total de Pasivos No Circulantes	0.00	0
Otros Activos no Circulantes	0	0			
Total de Activos No Circulantes	78,898,665	83,641,862	Total del Pasivo	6,379,732	7,918,526
Total del Activo	95,807,387	91,560,388	HACIENDA PÚBLICA/ PATRIMONIO		
			Hacienda Pública/Patrimonio Contribuido	73,194,608	78,128,940
			Aportaciones	73,194,608	78,128,940
			Donaciones de Capital	0.00	0
			Actualización de la Hacienda Pública / Patrimonio	0.00	0
			Hacienda Pública/Patrimonio Generado	16,233,047	5,512,922
			Resultados del Ejercicio (Ahorro / Desahorro)	10,698,225	1,399,947
			Resultados de Ejercicios Anteriores	5,534,822	4,112,975
			Revalúos	0.00	0
			Reservas	0.00	0
			Rectificaciones de Resultados de Ejercicios Anteriores	0.00	0
			Exceso o Insuficiencia en la Actualización de la Hacienda Pública/Patrimonio	0.00	0
			Resultado por Posición Monetaria	0.00	0
			Resultado por Tenencia de Activos no Monetarios	0.00	0
			Total Hacienda Pública/ Patrimonio	89,427,655	83,641,862
			Total del Pasivo y Hacienda Pública / Patrimonio	95,807,387	91,560,388

Bajo protesta de decir verdad declaramos que los Estados Financieros y sus Notas son razonablemente correctos y responsabilidad del emisor

C.P. María Isabel Delfina Maldonado Teztle
Auditora Superior del Órgano de Fiscalización Superior
del Congreso del Estado de Tlaxcala



C.P. Norma Leticia Lara Arellano
Encargada de la Dirección Administrativa

Contable 72
ÓRGANO DE FISCALIZACIÓN
SUPERIOR

PODER LEGISLATIVO



Cuenta Pública 2018 Estado de Cambios en la Situación Financiera Del 1 de enero al 30 de junio de 2018 y 2017 (Pesos)

Ente Público:

Poder Legislativo (Órgano de Fiscalización Superior)

Concepto	Origen	Aplicación	Concepto	Origen	Aplicación
ACTIVO	4,743,197	8,990,196	PASIVO	0	1,538,794
Activo Circulante	0	8,990,196	Pasivo Circulante	0	1,538,794
Efectivo y Equivalentes	0	8,840,004	Cuentas por Pagar a Corto Plazo	0	589,576
Derechos a Recibir Efectivo o Equivalentes	0	150,192	Documentos por Pagar a Corto Plazo	0	0
Derechos a Recibir Bienes o Servicios	0	0	Porción a Corto Plazo de la Deuda Pública a Largo Plazo	0	0
Inventarios	0	0	Títulos y Valores a Corto Plazo	0	0
Almacenes	0	0	Pasivos Diferidos a Corto Plazo	0	0
Estimación por Pérdida o Deterioro de Activos Circulantes	0	0	Fondos y Bienes de Terceros en Garantía y/o Administración a Corto Plazo	0	0
Otros Activos Circulantes	0	0	Provisiones a Corto Plazo	0	949,218
Activo No Circulante	4,743,197	0	Otros Pasivos a Corto Plazo	0	0
Inversiones Financieras a Largo Plazo	0	0	Pasivo No Circulante	0	0
Derechos a Recibir Efectivo o Equivalentes a Largo Plazo	0	0	Cuentas por Pagar a Largo Plazo	0	0
Bienes Inmuebles, Infraestructura y Construcciones en Proceso	0	0	Documentos por Pagar a Largo Plazo	0	0
Bienes Muebles	4,743,197	0	Deuda Pública a Largo Plazo	0	0
Activos Intangibles	0	0	Pasivos Diferidos a Largo Plazo	0	0
Depreciación, Deterioro y Amortización Acumulada de Bienes	0	0	Fondos y Bienes de Terceros en Garantía y/o en Administración a Largo Plazo	0	0
Activos Diferidos	0	0	Provisiones a Largo Plazo	0	0
Estimación por Pérdida o Deterioro de Activos no Circulantes	0	0			
Otros Activos no Circulantes	0	0	HACIENDA PÚBLICA/ PATRIMONIO	10,720,125	4,934,332
			Hacienda Pública/Patrimonio Contribuido	0	4,934,332
			Aportaciones	0	4,934,332
			Donaciones de Capital	0	0
			Actualización de la Hacienda Pública / Patrimonio	0	0
			Hacienda Pública/Patrimonio Generado	10,720,125	0
			Resultados del Ejercicio (Ahorro / Desahorro)	9,298,278	0
			Resultados de Ejercicios Anteriores	1,421,847	0
			Revalúos	0	0
			Reservas	0	0
			Rectificaciones de Resultados de Ejercicios Anteriores	0	0
			Exceso o Insuficiencia en la Actualización de la Hacienda Pública/Patrimonio	0	0
			Resultado por Posición Monetaria	0	0
			Resultado por Tenencia de Activos no Monetarios	0	0

Bajo protesta de decir verdad declaramos que los Estados Financieros y sus Notas son razonablemente correctos y responsabilidad del emisor

C.P. María Isabel Delfino Maldonado Textle
Auditora Superior del Órgano de Fiscalización Superior
del Congreso del Estado de Tlaxcala

C.P. Norma Letycia Lara Arellano
Encargada de la Dirección Administrativa

TLAXCALA
ÓRGANO DE FISCALIZACIÓN
SUPERIOR
Contable / 3

CUENTA PÚBLICA | 2018

ENTIDAD FEDERATIVA DE TLAXCALA



Cuenta Pública 2018 Estado Analítico del Activo Del 1 de enero al 30 de junio de 2018 y 2017 (Pesos)

Ente Público

Poder Legislativo (Órgano de Fiscalización Superior)

Concepto	Saldo Inicial 1	Cargos del Periodo 2	Abonos del Periodo 3	Saldo Final 4 = (1+2-3)	Variación del Periodo (4-1)
ACTIVO	91,560,388	172,405,245	168,158,246	95,807,387	4,246,999
Activo Circulante	7,918,526	152,417,039	143,426,843	16,908,722	8,990,196
Efectivo y Equivalentes	7,918,526	113,080,622	104,240,618	16,758,530	8,840,004
Derechos a Recibir Efectivo o Equivalentes	0	39,336,417	39,186,225	150,192	150,192
Derechos a Recibir Bienes o Servicios	0	0	0	0	0
Inventarios	0	0	0	0	0
Almacenes	0	0	0	0	0
Estimación por Pérdida o Deterioro de Activos Circulantes	0	0	0	0	0
Otros Activos Circulantes	0	0	0	0	0
Activo No Circulante	83,641,862	19,988,206	24,731,403	78,898,665	-4,743,197
Inversiones Financieras a Largo Plazo	0	0	0	0	0
Derechos a Recibir Efectivo o Equivalentes a Largo Plazo	0	0	0	0	0
Bienes Inmuebles, Infraestructura y Construcciones en Proceso	59,070,966	0	0	59,070,966	0
Bienes Muebles	24,544,796	19,962,106	24,705,303	19,801,599	-4,743,197
Activos Intangibles	26,100	26,100	26,100	26,100	0
Depreciación, Deterioro y Amortización Acumulada de Bienes	0	0	0	0	0
Activos Diferidos	0	0	0	0	0
Estimación por Pérdida o Deterioro de Activos no Circulantes	0	0	0	0	0
Otros Activos no Circulantes	0	0	0	0	0

Bajo protesta de decir verdad declaramos que los Estados Financieros y sus Notas son razonablemente correctos y responsabilidad del emisor

C.P. María Isabel Delgado Maldonado Textle
Auditora Superior del Órgano de Fiscalización Superior
del Congreso del Estado de Tlaxcala



C.P. Norma Letycia Lara Arellano
Encargada de la Dirección
Administrativa

PODER LEGISLATIVO



Cuenta Pública 2018 Estado Analítico de la Deuda y Otros Pasivos Del 1 de enero al 30 de junio de 2018 y 2017 (Pesos)

Ente Público

Poder Legislativo (Órgano de Fiscalización Superior)

Denominación de las Deudas	Moneda de Contratación	Institución o País Acreedor	Saldo Inicial del Periodo	Saldo Final del Periodo
DEUDA PÚBLICA				
Corto Plazo				
Deuda Interna			0	0
Instituciones de Crédito			0	0
Títulos y Valores			0	0
Arrendamientos Financieros			0	0
Deuda Externa			0	0
Organismos Financieros Internacionales			0	0
Deuda Bilateral			0	0
Títulos y Valores			0	0
Arrendamientos Financieros			0	0
Subtotal a Corto Plazo			0	0
Largo Plazo				
Deuda Interna			0	0
Instituciones de Crédito			0	0
Títulos y Valores			0	0
Arrendamientos Financieros			0	0
Deuda Externa			0	0
Organismos Financieros Internacionales			0	0
Deuda Bilateral			0	0
Títulos y Valores			0	0
Arrendamientos Financieros			0	0
Subtotal a Largo Plazo			0	0
Otros Pasivos			7,918,526	6,379,732
Total Deuda y Otros Pasivos			7,918,526	6,379,732

Bajo protesta de decir verdad declaramos que los Estados Financieros y sus datos son razonablemente correctos y responsabilidad del emisor

C.P. María Isabel Delfina Maldonado Textle
Auditora Superior del Órgano de Fiscalización Superior



C.P. Norma Leticia Lara Arellano
Encargada de la Dirección Administrativa

TLAXCALA
ÓRGANO DE FISCALIZACIÓN
SUPERIOR



Cuenta Pública 2018
Estado de Variación en la Hacienda Pública
Del 1 de enero al 30 de junio de 2018 y 2017
(pesos)

Ente Público

Poder Legislativo (Órgano de Fiscalización Superior)

Concepto	Hacienda Pública/Patrimonio Contribuido	Hacienda Pública/Patrimonio Generado de Ejercicios Anteriores	Hacienda Pública/Patrimonio Generado del Ejercicio	Exceso o insuficiencia en la Actualización de la Hacienda Pública / Patrimonio	TOTAL
Rectificaciones de Resultados de Ejercicios Anteriores	0	0	0	0	0
Patrimonio Neto Inicial Ajustado del Ejercicio	78,128,940	0	0	0	78,128,940
Aportaciones	78,128,940	0	0	0	78,128,940
Donaciones de Capital	0	0	0	0	0
Actualización de la Hacienda Pública/Patrimonio	0	0	0	0	0
Variaciones de la Hacienda Pública/Patrimonio Neto del Ejercicio	0	4,112,975	1,399,947	0	5,512,922
Resultados del Ejercicio (Ahorro/Desahorro)	0	0	1,399,947	0	1,399,947
Resultados de Ejercicios Anteriores	0	4,112,975	0	0	4,112,975
Revalúos	0	0	0	0	0
Reservas	0	0	0	0	0
Hacienda Pública/Patrimonio Neto Final del Ejercicio 2017	78,128,940	4,112,975	1,399,947	0	83,641,862
Cambios en la Hacienda Pública/Patrimonio Neto del Ejercicio 2017	-4,934,332	0	0	0	-4,934,332
Aportaciones	-4,934,332	0	0	0	-4,934,332
Donaciones de Capital	0	0	0	0	0
Actualización de la Hacienda Pública/Patrimonio	0	0	0	0	0
Variaciones de la Hacienda Pública/Patrimonio Neto del Ejercicio	0	1,421,847	10,698,225	0	12,120,072
Resultados del Ejercicio (Ahorro/Desahorro)	0	0	10,698,225	0	10,698,225
Resultados de Ejercicios Anteriores	0	1,421,847	0	0	1,421,847
Revalúos	0	0	0	0	0
Reservas	0	0	0	0	0
Saldo Neto en la Hacienda Pública / Patrimonio 2018	73,194,608	5,534,822	10,698,225	0	89,427,655

Bajo protesta de decir verdad declaramos que los Estados Financieros y sus Notas son razonablemente correctos y responsabilidad del emisor

C.P. María Isabel Bellina Maldonado Textle

Auditora Superior del Órgano de Fiscalización Superior del Congreso del Estado de Tlaxcala

C.P. Norma Leticia Lara Arellano

Encargada de la Dirección Administrativa

TLAXCALA
ÓRGANO DE FISCALIZACIÓN
SUPERIOR

PODER LEGISLATIVO



Cuenta Pública 2018
Estado de Flujos de Efectivo
Del 1 de enero al 30 de junio de 2018 y 2017
(Pesos)

Ente Público:

Poder Legislativo (Órgano de Fiscalización Superior)

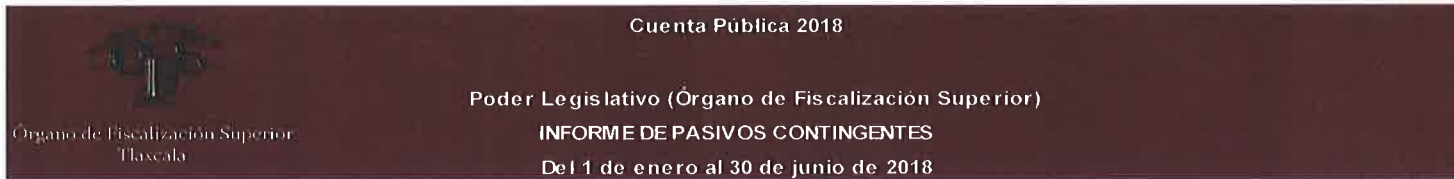
Concepto	2018	2017	Concepto	2018	2017
Flujos de Efectivo de las Actividades de Gestión			Flujos de Efectivo de las Actividades de Inversión		
Origen	38,737,271	64,242,921	Origen	0	-4,992,476
Impuestos	0	0	Bienes inmuebles, Infraestructura y Construcciones en Proceso	0	-1,031,834
Cuotas y Aportaciones de Seguridad Social	0	0	Bienes Muebles	0	-3,960,641
Contribuciones de mejoras	0	0	Otros Orígenes de Inversión	0	0
Derechos	2,743,234	4,169,311	Aplicación	-4,743,197	384,743
Productos de Tipo Corriente	467,190	969,357	Bienes Inmuebles, Infraestructura y Construcciones en Proceso	0	0
Aprovechamientos de Tipo Corriente	0	0	Bienes Muebles	-4,743,197	384,743
Ingresos por Venta de Bienes y Servicios	0	0	Otras Aplicaciones de Inversión	0	0
Ingresos no Comprendidos en las Fracciones de la Ley de Ingresos Causados en Ejercicios Fiscales Anteriores Pendientes de Liquidación o	0	0	Flujos Netos de Efectivo por Actividades de Inversión	4,743,197	-5,377,218
Participaciones y Aportaciones	32,427,920	50,000,000	Flujo de Efectivo de las Actividades de Financiamiento		
Transferencias, Asignaciones y Subsidios y Otras Ayudas	0	0	Origen	-6,451,226	5,818,658
Otros Orígenes de Operación	3,098,927	9,104,253	Endeudamiento Neto	0	0
Aplicación	28,039,046	62,842,974	Interno	0	0
Servicios Personales	24,467,582	50,327,232	Externo	0	0
Materiales y Suministros	910,883	1,883,142	Otros Orígenes de Financiamiento	-6,451,226	5,818,658
Servicios Generales	2,660,581	7,519,227	Aplicación	150,192	0
Transferencias Internas y Asignaciones al Sector Público	0	3,113,373	Servicios de la Deuda	0	0
Transferencias al resto del Sector Público	0	0	Interno	0	0
Subsidios y Subvenciones	0	0	Externo	0	0
Ayudas Sociales	0	0	Otras Aplicaciones de Financiamiento	150,192	0
Pensiones y Jubilaciones	0	0	Flujos netos de Efectivo por Actividades de Financiamiento	-6,601,418	5,818,658
Transferencias a Fideicomisos, Mandatos y Contratos Análogos	0	0	Incremento/Disminución Neta en el Efectivo y Equivalentes al	8,840,004	1,841,387
Transferencias a la Seguridad Social	0	0	Efectivo y Equivalente al Efectivo al Inicio del Ejercicio	7,918,526	6,077,139
Donativos	0	0	Efectivo y Equivalente al Efectivo al Final del Ejercicio	16,758,530	7,918,526
Transferencias al Exterior	0	0			
Participaciones	0	0			
Aportaciones	0	0			
Convenios	0	0			
Otras Aplicaciones de Operación	0	0			
Flujos Netos de Efectivo por Actividades de Operación	10,698,225	1,399,947			

Bajo protesta de decir verdad declaramos que los Estados Financieros y sus Notas son razonablemente correctos y responsabilidad del emisor.

C.P. María Inés del Refugio Maldonado Textile
Auditora Superior del Órgano de Fiscalización Superior
del Congreso del Estado de Tlaxcala

C.P. Norma Leticia Lara Arellano
Encargada de la Dirección Administrativa

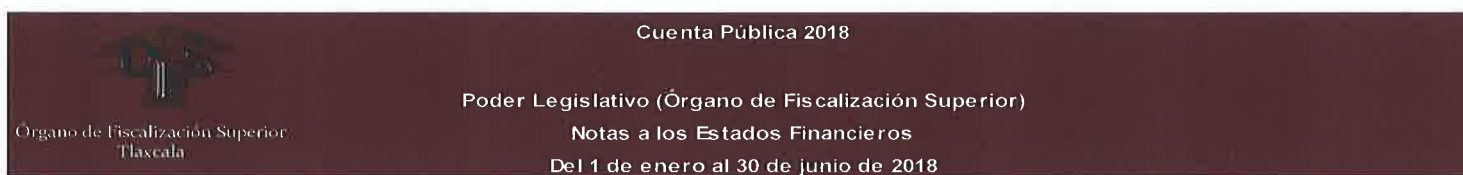
TLAXCALA
ÓRGANO DE FISCALIZACIÓN
SUPERIOR



El Órgano de Fiscalización Superior tiene demandas laborales que aún no han sido resueltas por la autoridad competente al segundo trimestre del ejercicio fiscal 2018



C.P. María Isabel Delfina Maldonado Textle C.P. Norma Letycia Lara Arellano
Auditora Superior del Órgano de Fiscalización Superior Encargada de la Dirección Administrativa
del Congreso del Estado de Tlaxcala **ÓRGANO DE FISCALIZACIÓN SUPERIOR**



NOTAS DE DESGLOSE

1. Notas al Estado de Situación Financiera

Efectivo y Equivalentes

La cuenta de efectivo y equivalentes presenta un saldo de \$16,758,530.00, lo cual representa una disponibilidad y liquidez suficiente para cubrir los pasivos contraídos y compromisos del presente ejercicio.

Derechos a Recibir Efectivo o Equivalentes

Al 30 de Junio la cuenta de derechos a recibir efectivo o equivalentes presenta saldo de \$150,192.00.

Bienes Muebles, Inmuebles e Intangibles

La cuenta de Bienes Muebles, Inmuebles e Intangibles presenta un saldo de \$78,898,665.00 mismos que se integran por \$59,070,966.00 en la cuenta de Bienes Inmuebles, Infraestructura y Construcciones en Proceso, \$19,801,599.00 corresponden a Bienes Muebles y \$26,100.00 en la cuenta de Activos Intangibles.

Pasivo

Al 30 de junio la cuenta de pasivo muestra un saldo de \$6,379,732.00, integrado por cuentas por pagar del ejercicio 2017 de \$4,876,775.00 del cual \$1,917,271.00 se refiere a Proveedores por Pagar a Corto Plazo y \$2,959,504.00 de provisiones a corto plazo por laudos laborales, y la diferencia de \$1,502,957.00 corresponde a Retenciones y Contribuciones por Pagar a Corto Plazo del ejercicio fiscal 2018.

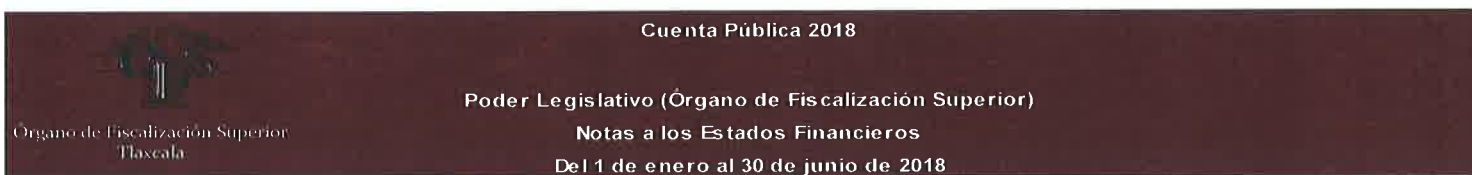
El resultado del Ejercicio en el Estado de Situación Financiera presenta un importe de \$ 10,698,225.00 mismo que corresponde con el ahorro del Estado de Actividades al 30 de junio de 2018.

Cabe hacer mención que el resultado del ejercicio que se presenta en el Estado de Situación Financiera, el Ahorro del Estado de Actividades y el Resultado Ingresos y Egresos Presupuestario, debe ser conciliado en términos del "Acuerdo por el que se Reforman las Reglas Específicas del Registro y Valoración del Patrimonio", Publicado en el Diario Oficial de la Federación el 13 de diciembre de 2011, normatividad emitida por el Consejo Nacional de Armonización Contable, en el que se establece que las adquisiciones de bienes muebles e inmuebles realizadas durante el ejercicio fiscal 2018 por \$191,135.00 no se consideran un gasto, sino una inversión.

C.P. María Isabel Delfina Maldonado Textle
Auditora Superior del Órgano de Fiscalización Superior
del Congreso del Estado de Tlaxcala



C.P. Norma Letycia Lara Arellano
Encargada de la Dirección Administrativa



NOTAS DE GESTION ADMINISTRATIVA

1. Introducción

Los Estados Financieros contables, presupuestarios, programáticos y los anexos se realizan de manera armonizada de acuerdo al sistema de contabilidad implementado. Por lo tanto, esta información financiera facilita el acceso a los usuarios de la misma, al Congreso del Estado y a los ciudadanos mediante el portal de transparencia.

El objetivo del presente documento es la revelación del contexto y de los aspectos económicos-financieros más importantes que influyeron en las decisiones del periodo, y que deberán ser considerados en la elaboración de los estados financieros para la mayor comprensión de los mismos y sus particularidades.

2. Panorama Económico y Financiero

Las principales condiciones económico-financieras bajo las cuales el ente público estuvo operando son el ejercicio del presupuesto anual para gasto corriente.

3. Autorización e Historia

- a) La fecha de creación del ente es el 18 de Mayo de 2001.

4. Bases de Preparación de los Estados Financieros

- a) Se observa la normatividad emitida por el CONAC y las disposiciones legales aplicables.
- b) Postulados Básicos de Contabilidad Gubernamental.

5. Políticas de Contabilidad Significativas

- a) No se realizó la desconexión o reconexión inflacionaria.
- b) Se Informa que el ente no realizó operaciones en el extranjero y de sus efectos en la información financiera gubernamental.
- c) No se tienen inversión en acciones en el sector paraestatal por lo mismo no hay método de valuación.

6. Posición en Moneda Extranjera y Protección por Riesgo Cambiario

- a) No se tienen Activos en moneda extranjera
- b) No se tiene Pasivos en moneda extranjera
- c) No se tiene Posición en moneda extranjera
- d) No se realizaron actividades en dólares ni tipo de cambio

C.P. María Isabel Delfina Maldonado Textle
Auditora Superior del Órgano de Fiscalización Superior
del Congreso del Estado de Tlaxcala



C.P. Norma Leticia Lara Arellano
Encargada de la Dirección Administrativa